

TUJUAN INVESTASI

Memberikan tingkat pertumbuhan investasi yang optimal secara berkelanjutan dalam jangka panjang

KEBIJAKAN INVESTASI

Minimum	Maksimum	Portofolio
0%	20%	Pasar Uang
0%	20%	Obligasi
80%	100%	Saham

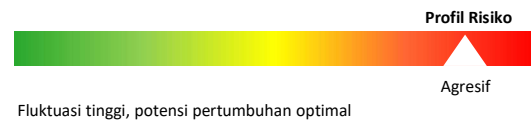
INFORMASI PRODUK

Tanggal Efektif	28 Februari 2012
No. Surat Pernyataan Efektif	S-2831/BL/2012
Tanggal Perdana	12 Maret 2012
Kode ISIN	IDN000133105

Nilai Aktiva Bersih	716,338,861.81
Nilai Aktiva Bersih/Unit	858.66
Total Unit Penyertaan	834,248

Manfaat Investasi Pengelolaan profesional, pertumbuhan nilai investasi, kemudahan pencairan investasi, transparansi informasi investasi, diversifikasi investasi.

Faktor Risiko Utama Risiko ekonomi, politik, wanprestasi, likuiditas, NAB per unit, likuiditas dan perubahan peraturan.



Minimum Investasi	Rp. 100.000 (Seratus Ribu Rupiah)
Jumlah Unit Ditawarkan	1.000.000.000 Unit Penyertaan
Biaya-Biaya	Subscription Fee maks 4%
	Redemption Fee maks 2%
	Switching Fee maks 2%
	MI Fee maks 5% p.a
	Custodian Bank Fee maks 0,25% p.a
Bank Kustodian	PT. Bank CIMB Niaga Tbk
Mata Uang	IDR (Rupiah)
Periode Penilaian	Harian

Manajer Investasi

PT Mega Asset Management (MAM) adalah Manajer Investasi yang telah terdaftar pada Otoritas Jasa Keuangan dan memperoleh izin kegiatan usaha dari BAPEPAM dan LK No. KEP-07/BL/MI/2011 tertanggal 19 Oktober 2011. MAM menawarkan jasa manajemen investasi dan Reksa Dana serta merupakan salah satu anak perusahaan dari PT Mega Corpora. MAM memiliki tim pengelola investasi yang profesional dan berpengalaman dengan 24 (dua puluh empat) produk Reksa Dana yakni 2 (dua) produk Reksa Dana Pasar Uang, 2 (dua) produk Reksa Dana Pendapatan Tetap, 2 (dua) produk Reksa Dana Campuran, 2 (dua) Reksa Dana Saham dan 16 (Enam belas) produk Reksa Dana Terproteksi. PT Mega Corpora adalah induk usaha bidang jasa keuangan dalam kelompok usaha CT Corp, yang telah merambah berbagai bisnis, diantaranya perbankan melalui PT Bank Mega Tbk dan Bank Mega Syariah; perasuransian melalui PT Asuransi Umum Mega dan PT PFI Mega Life (d/h. PT Asuransi Jiwa Mega Indonesia); pembiayaan melalui PT Mega Central Finance, PT Mega Finance dan PT Mega Auto Finance; dan Pasar Modal melalui PT Mega Capital Sekuritas (d/h. PT Mega Capital Indonesia), PT Mega Capital Investama dan PT Mega Asset Management.

PT MEGA ASSET MANAGEMENT

Menara Bank Mega Lantai 2, Jl. Kapten P. Tendean Kav.12-14A, Jakarta 12790
Phone. (62-21) 7917 5924, Fax. (62-21) 7917 5925 | Akses prospektus untuk informasi lebih lengkap di website www.mega-asset.co.id

Bank Kustodian

PT Bank CIMB Niaga Tbk berdiri pada tanggal 26 September 1955 dengan nama Bank Niaga. Bank Niaga menjadi perusahaan terbuka di Bursa Efek Jakarta dan Bursa Efek Surabaya (kini Bursa Efek Indonesia/BEI) pada tahun 1989. PT Bank CIMB Niaga Tbk memiliki izin usaha sebagai bank kustodian berdasarkan surat keputusan Bapepam no KEP-71/PM/1991.

Surat atau bukti konfirmasi pembelian reksa dana, penjualan kembali reksa dana, dan pengalihan reksa dana merupakan bukti hukum yang sah atas kepemilikan reksa dana yang diterbitkan dan dikirimkan oleh bank kustodian. Kepemilikan atas unit penyertaan reksa dana dapat diakses melalui laman : <https://akses.ksei.co.id/>.

UNGKAPAN & SANGGAHAN

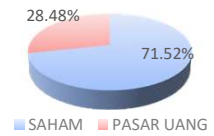
INVESTASI MELALUI REKSA DANA MENGANDUNG RISIKO. CALON PEMODAL WAJIB MEMBACA DAN MEMAHAMI PROSPEKTUS SEBELUM MEMUTUSKAN UNTUK BERINVESTASI MELALUI REKSA DANA. KINERJA MASA LALU TIDAK MENCERMINKAN KINERJA MASA DATANG.

OTORITAS JASA KEUANGAN TIDAK MEMBERIKAN PERNYATAAN MENYETUJUI ATAU TIDAK MENYETUJUI EFEK INI, TIDAK JUGA MENYATAKAN KEBENARAN ATAU KECUKUPAN ISI PROSPEKTUS REKSA DANA INI. SETIAP PERNYATAAN YANG BERTENTANGAN DENGAN HAL-HAL TERSEBUT ADALAH PERBUATAN MELANGGAR HUKUM. PT MEGA ASSET MANAGEMENT SELAKU MANAJER INVESTASI TERDAFTAR DAN DIAWASI OLEH OJK

10 EFEK TERBESAR DALAM PORTOFOLIO (sesuai abjad)

ASII	ICBP
BBCA	INDF
BBNI	TLKM
BBRI	UNTR
BMRI	UNVR

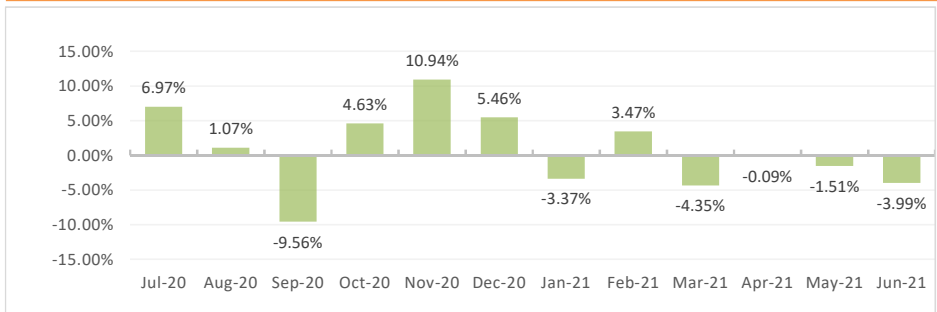
Komposisi Portofolio



Grafik Kinerja



Grafik Return Bulanan



Tabel Kinerja

RETURN	1 Bulan	3 Bulan	6 Bulan	YTD	1 Tahun	3 Tahun	5 Tahun	Sejak Perdana
MAXIMA	-3.99%	-5.52%	-9.65%	-9.65%	8.15%	-4.78%	-7.41%	-14.13%
IRDSH*	-1.69%	-2.04%	-5.83%	-5.83%	12.47%	-25.77%	-23.67%	-7.84%

Keterangan: IRDSH* (Indeks Reksa Dana Saham)

BEST	Nov-20	WORST	Sep-20
MAXIMA:	10.94%	MAXIMA:	-9.56%
IRDSH*:	9.52%	IRDSH*:	-6.27%



0822 0823 9909



mega.asset